

# 山梨県の企業数調査

**きっかけ**  
 私の地元(北杜市武川町)にある(株)オキサイド(上場企業)の社長から自分の夢を実現するために会社を起業した」という話を聞いたことがあり、山梨には「どれくらい数の会社があるのか知りたい」と思い、今回調査しました。

## 都道府県別人口

川順位	都道府県	人口(千人)	比率
1位	東京都	14,038	11.2%
2位	神奈川県	9,232	7.4%
3位	大阪府	8,782	7.0%
41位	山梨県	802	0.6%
45位	高知県	676	0.5%
46位	島根県	658	0.5%
47位	鳥取県	544	0.4%
	全国	124,947	100%

※出典:総務省「人口推計(2022年10月1日現在)」

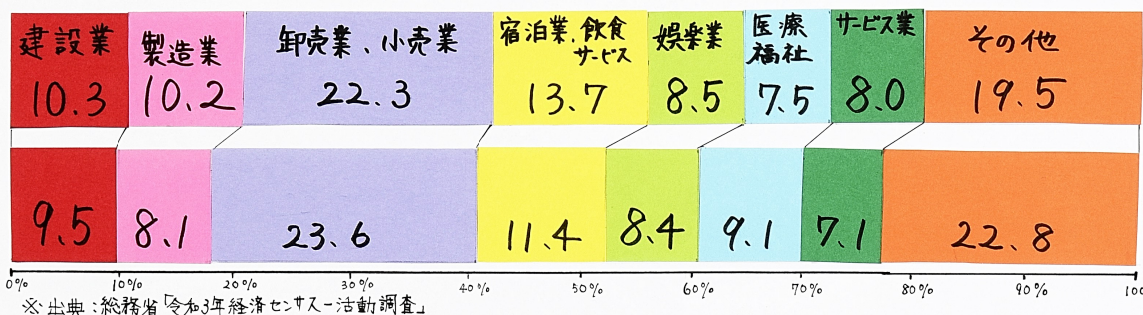
## 都道府県別事業所数

順位	都道府県	事業所数(所)	比率
1位	東京都	804,332	13.7%
2位	大阪府	472,141	8.1%
3位	神奈川県	339,855	5.8%
41位	山梨県	43,442	0.7%
45位	高知県	35,258	0.6%
46位	島根県	34,403	0.6%
47位	鳥取県	25,442	0.4%
	全国	5,862,429	100%

※出典:総務省「令和3年経済センサス-活動調査(速報)」

## 山梨県の産業割合

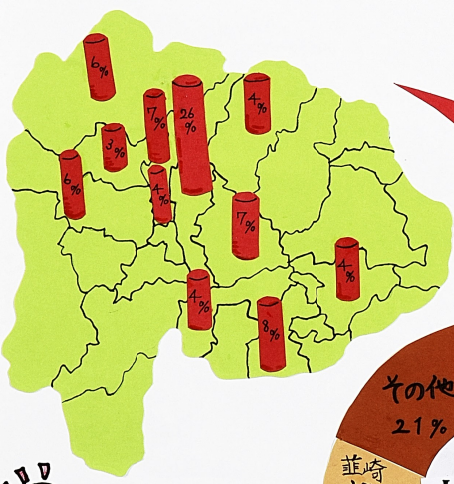
山梨  
 全国



宿泊業・飲食・サービス業が全国平均と比較し、多いのは山梨県が観光業に力を入れているからかな?

※出典:総務省「令和3年経済センサス-活動調査」

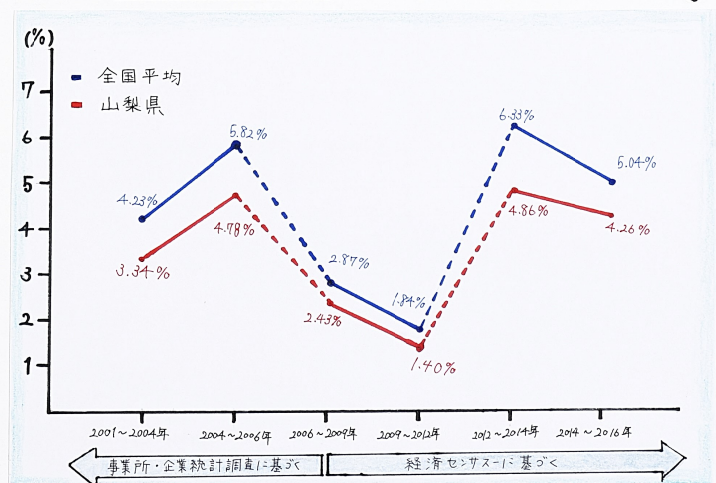
## 市町村別の事業所数



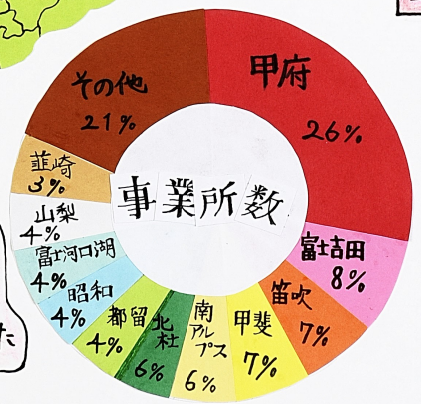
山梨県で創業する人の割合は全国平均を下回っていることが分かりました。

## 創業比率

創業比率とは、ある特定の期間において「①新設事業所を年平均にならした数」の「②期首において既に存在していた事業所」に対する割合で①/②で求めらる。



※出典:総務省「事業所企業統計調査」(経済センサス-基礎調査、経済センサス-活動調査)  
 ※注記:「平成21年経済センサス-基礎調査」及び「平成24年経済センサス-活動調査」では、新設事業所の定義が異なるため「2006~2009年」及び「2009~2012年」の創業比率は、前後の数字と単純に比較できません。



人口の多い地域には事業所が多いことが分かりました

## まとめ

- ・今回の調査を通じて、人口が多い地域には事業所数も多く存在することが分かりました。
- ・山梨県で創業する人を増やし、地域の事業所数を増やすことで、人口増加につながるものと考えます。
- ・山梨県全体で様々なアイデアを考え、地域で創業する人を応援する活動に取り組んだり、子供の頃から学校で将来創業のために必要な考え方を教育することも必要だと思います。

※出典:総務省「令和3年経済センサス-活動調査」